



Régulation continue de la pression

TW1250

TW1250



Injecteur-extracteur pour le nettoyage professionnel de grandes surfaces. La puissance d'aspiration élevée et la pression de la pompe réglable en continu permettent un nettoyage parfait même en cas d'encrassement très important.

Fiche technique:


Puissance max.	1700 W / 230 V
Vacuum	250 mbar
Réservoir eau propre	35 l
Réservoir eau sale	40 l
Puissance de la pompe	2-11 bar réglage manuel
Débit de la pompe	jusqu'à 3,6 l/min
Débit d'air	60 l/sec
Largeur d'aspiration	30 cm
Longueur du câble	20 m
Poids	44 kg
Encombrement L/L/H	82 / 41 / 84 cm

Appareil livré avec:


125.400	Ensemble flexible injection et extraction, 4 m
500.862	Rallonge électrique SEV, 20 m
500.863	Rallonge électrique VDE, 20 m
611.000	Canne, 30 cm, 4 gicleurs, alu

Accessoires optionnels

617.000	Adaptateur ameublement en PVC, anthracite, buse intérieure, 8 cm
618.000	Adaptateur ameublement en ALU, buse extérieure, 9 cm
622.000	Suceur pour mur et plafond, 9 cm
638.000	Adaptateur sol dur, 37 cm, Ø 38 mm
681.000	Tuyau de remplissage eau propre, 2 m




Un bon accès au réservoir



Régulation continue de la pression



Maintenance facile



Escaliers accessibles grâce à de grandes roues

Suisse / siège principal

Cleanfix Reinigungssysteme AG
Stettenstrasse 15 | 9247 Henau-Uzwil/SG
Tel. +41 71 955 47 47 | info@cleanfix.com
www.cleanfix.com

France

Cleanfix France
2 impasse Branly | 91320 WISSOUS
Tél. 01 60 11 29 17 | contact@cleanfix.fr
www.cleanfix.fr